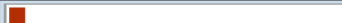





























## CNV-onderzoek 'Jongeren en regeerakkoord'



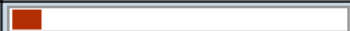












2. Wat vind je ervan dat je tot na je 70e moet doorwerken?			
			Aantal respondenten bij deze vraag: 588
Helemaal geen probleem		4.42	26
Acceptabel		6.29	37
Neutraal		5.78	34
Problematisch		25.00	147
Volledig onacceptabel		58.50	344


3. Jouw werksituatie			
			Aantal respondenten bij deze vraag: 556
Ik loop stage		8.81	49
Ik heb een bijbaan		10.43	58
Ik werk in loondienst		70.50	392
Ik werk als ZZP-er		1.08	6
Ik werk als vrijwilliger		0.72	4
Ik ontvang een uitkering		3.60	20
Ik heb geen inkomen		3.06	17
Wil ik niet zeggen		1.80	10






4. Sector			
			Aantal respondenten bij deze vraag: 391
Bouw		7.93	31
Dienstverlening		13.55	53
Handel		2.56	10
Industrie		14.83	58
Onderwijs		7.67	30
Overheid		15.09	59
Publieke Diensten		7.93	31
Vervoer		5.63	22
Voeding		3.32	13
Zorg en welzijn		14.07	55
Niet van toepassing		7.42	29











5. Doe je een fysiek zwaar beroep?			
			Aantal respondenten bij deze vraag: 391
Ja		38.11	149
Nee		61.89	242

6. Denk je te kunnen doorwerken tot na je 70e?			
			Aantal respondenten bij deze vraag: 553
Ja		25.32	140
Nee		74.68	413

7. Wanneer ben jij begonnen met werken? (grotendeels werk/voltyd)			
<i>Aantal respondenten bij deze vraag: 391</i>			
18 jaar of jonger		39.13	153
19 jaar		8.95	35
20 jaar		8.44	33
21 jaar		9.46	37
22 jaar		6.65	26
23 jaar		6.14	24
24 jaar		10.23	40
25 jaar		5.88	23
26 jaar		2.30	9
27 jaar		1.53	6
28 jaar		0.77	3
29 jaar			0
30 jaar		0.26	1
Nog niet begonnen met werk			0
Nog studierend (voltyd)		0.26	1

8. Volgens de plannen moeten jongeren langer werken voor minder werkloosheidsuitkering. Na 6 jaar werken krijg je straks nog maar 3 maanden WW voordat je in de bijstand komt. Op dit moment is dat 6 maanden.			
<i>Aantal respondenten bij deze vraag: 541</i>			
		100.0	541

9. Wat vind je van de verminderde werkloosheidsuitkering voor jongeren?			
<i>Aantal respondenten bij deze vraag: 541</i>			
Helemaal geen probleem		5.91	32
Acceptabel		6.65	36
Neutraal		12.01	65
Problematisch		31.05	168
Volledig onacceptabel		44.36	240

10. Op basis van de plannen ....			
<i>Aantal respondenten bij deze vraag: 536</i>			
<b>1. Heb ik vertrouwen in de politiek</b>			
<i>Aantal respondenten bij deze vraag: 536</i>			
Helemaal mee eens		2.99	16
Eens		7.84	42
Neutraal		13.81	74
Oneens		33.77	181
Helemaal mee oneens		41.60	223
<b>2. Voel ik mij zeker over mijn toekomst</b>			
<i>Aantal respondenten bij deze vraag: 536</i>			
Helemaal mee eens		4.66	25
Eens		13.06	70
Neutraal		15.49	83
Oneens		30.22	162
Helemaal mee oneens		36.57	196