januari t/m augustus 2026

Cijfers van DEVAKBEWEGING.NL

De VAKbeweging versterkt werkenden met passend en persoonlijk loopbaanadvies.



Totaal aantal deelnemers juli + augustus

1.483

+

Aantal doorverwezen naar andere partij of sector-voorziening

133



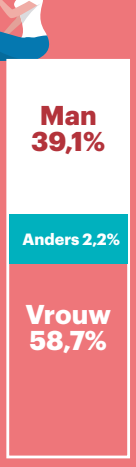

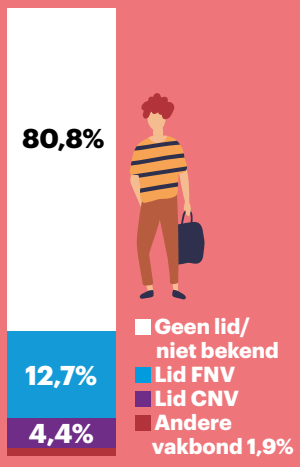

Verbeterde kansen op arbeidsmarkt

72% ja
16% niet van toepassing
11% niet of bijna niet

Type deelnemers

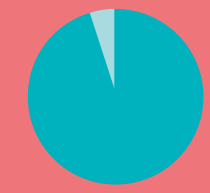

Leeftijdscategorie

1960-1969 9,0%
1970-1979 18,9%
1980-1989 21,6%
1990-1999 31,5%
2000-2009 11,5%
Niet bekend 7,2%



84%



84% van de deelnemers heeft na een loopbaan-traject meer vertrouwen in de toekomst

Opleidingsniveau deelnemers bij aanvang loopbaanbegeleiding

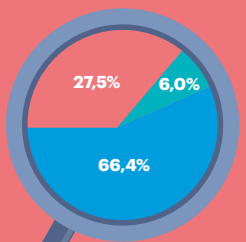

- Basisonderwijs, VMBO, MBO-niveau 1
- MBO-2, MBO-3, MBO-4, HAVO, VWO
- HBO, WO



27.899
deelnemers sinds de start van de VAKbeweging in 2021

ONTDEK JE WERKPLEK

Ontdek je werkplek-markten
Lees hier alles over onze 'Ontdek je werkplek- markten' om werkzoekenden te onder-steunen bij hun marktoriëntatie.

De VAKbeweging is een samenwerking van FNV CNV

Aantal deelnemers per RWC

Deze tabel toont per Regionaal Werkcentrum het aantal aanmeldingen in 2026.

Werkcentrum	01-01 - 30-04	01-05 - 30-06	01-07 - 31-08	Totaal
Werkcentrum Achterhoek	43	26	23	92
Werkcentrum Amersfoort	33	17	10	60
Werkcentrum Drechtsteden	45	64	79	188
Werkcentrum Drenthe	42	18	14	74
Werkcentrum Flevoland	43	19	23	85
Werkcentrum Foodvalley	44	26	23	93
Werkcentrum Friesland	153	74	81	308
Werkcentrum Gooi en Vechtstreek	26	10	23	59
Werkcentrum Gorinchem	15	5	10	30
Werkcentrum Groningen	118	51	60	229
Werkcentrum Groot Amsterdam	207	115	97	419
Werkcentrum Haaglanden	58	35	42	135
Werkcentrum Helmond De Peel	46	25	19	90
Werkcentrum Holland Rijnland	61	20	17	98
Werkcentrum Midden-Brabant	97	38	53	188
Werkcentrum Midden-Gelderland	46	34	32	112
Werkcentrum Midden-Holland	17	11	21	49
Werkcentrum Midden-Limburg	84	40	50	174
Werkcentrum Midden-Utrecht	97	41	43	181
Werkcentrum Noord-Holland (Noord)	124	94	87	305
Werkcentrum Noord-Limburg	47	13	34	94
Werkcentrum Noordoost-Brabant	137	74	82	293
Werkcentrum Rijk van Nijmegen	72	40	41	153
Werkcentrum Rijnmond	123	73	65	261
Werkcentrum Rivierenland	32	18	21	71
Werkcentrum Stedendriehoek en Noordwest Veluwe	61	29	42	132
Werkcentrum Twente	70	16	25	111
Werkcentrum West-Brabant	176	89	81	346
Werkcentrum Zaanstreek / Waterland	70	29	24	123
Werkcentrum Zeeland	34	18	29	81
Werkcentrum Zuid-Holland Centraal	59	29	23	111
Werkcentrum Zuid-Kennemerland en IJmond	58	32	43	133
Werkcentrum Zuid-Limburg	60	44	32	136
Werkcentrum Zuidoost-Brabant	100	53	72	225
Werkcentrum Zwolle	159	74	71	304
Totaal	**2.657**	**1.388**	**1.483**	**5.528**

*Deze infographic gaat alleen over de dienstverlening van De VAKbeweging, andere diensten via bijv. sectorfondsen zijn hierin niet meegenomen.

De VAKbeweging is een samenwerking van FNV CNV